ЭМ-ПРАКТИКА

Иллюстрированная инструкция по применению ЭМ-технологии в саду, быту и огороде

АВТОР И ХУДОЖНИК

Миронов А. Н.

ЭМ-технология

НПО «АРГО-ЭМ1»
г. Улан-Удэ

Спрашивайте у Участника Компании АРГО

_____

_____

Тел. _____

argo.pro



ЭМ-ПРАКТИКА

Иллюстрированная инструкция по применению ЭМ-технологии в саду, быту и огороде

АВТОР И ХУДОЖНИК

Миронов А. Н.

Новосибирск • 2017

УДК 631.1:631.4:631.5:631.8:631.816

ББК 40.5:41.4:42:44.9

М64

Миронов А. Н.

М64 ЭМ-ПРАКТИКА. Иллюстрированная инструкция по применению ЭМ-технологии в саду, быту и огороде. 2016. – 64 с.

Данная брошюра – это иллюстрированное руководство по применению широкой линейки ЭМ-продукции в саду, огороде, быту и домашнем хозяйстве. Продукты серии «ЭМ» и «ЭМИКС» – это возможность применять комплексы, созданные с использованием живых эффективных микроорганизмов (ЭМ-технология) для решения целого ряда задач – восстановления почвы, повышения урожайности, борьбы с болезнями и вредителями растений и животных, экологии быта и многих других. Целью автора было создать простое и наглядное практическое пособие-инструкцию для того, чтобы даже неискушённый в агротехнических приёмах человек, мог без труда применять замечательные продукты и средства. Брошюра содержит сведения о микробиологии почвы, роли бактерий в природе, принципах производства и основных способах применения продукции серий «ЭМ» и «ЭМИКС». ЭМ-технология – это экономия ваших сил, средств и нервов. ЭМ-технолгия – это здоровье почвы, растений, животных и человека. ЭМ-технология – это просто. А огород – не рутина, а удовольствие, творчество и азарт! Дерзайте!

УДК 631.1:631.4:631.5:631.8:631.816

ББК 40.5:41.4:42:44.9

© Миронов А. Н., 2016

Андрей Николаевич Миронов – специалист в области здоровья и экологии человека. Врач терапевт, диетолог-нутрициолог. Лектор. Автор ряда научно-популярных книг и статей. Популяризатор принципов сохранения здоровья и профилактики заболеваний. Член Золотого Фонда Российской ЭМ-технологии. Научный консультант ряда российских и зарубежных научно-производственных фирм. Преподаватель «Академии здоровья, красоты и предпринимательства АРГО» под руководством Заслуженного врача РФ, доктора медицинских наук, профессора, Академика РАЕН Александра Ивановича Пальцева. Автор имеет благодарность Государственной Думы Российской Федерации «За многолетнюю просветительскую деятельность в области физического здоровья, поддержку институтов семьи, материнства и детства, научную и преподавательскую работу в рамках общественных и социально-значимых проектов»

Содержание

Роль микроорганизмов в природе. Где обитают? 7

Роль микроорганизмов в природе. Что делают? 8

Роль гуматов в почве 9

Полезные обитатели микромира 10

Поверхность земли в дикой природе 11

Современное земледелие и его последствия 12

Нетронутая природа 13

Поле, огород 14

Принцип получения ЭМ-препаратов 15–16

Как делают различные ЭМ-продукты 17

Как делается ЭМ-керамика и ЭМ-пластмасса 18

Как делается «ЭМИКС. Подкормка сухая для растений» 19

Как производятся продукты серии «ГуматЭМ» 20–21

Приготовление ЭМ-препарата 22–23

Применение ЭМ-препарата весь сезон и круглый год 24–25

Применение ЭМИКС-препарата:

а. Весенняя обработка почвы 26

б. Обработка семян перед посевом 27

в. Полив рассады 27

г. Внекорневая подкормка 28

д. Осенняя обработка всех плодово-овощных насаждений и деревьев 28

е. Приготовление простого компоста – аэробного 29

ж. Приготовление ценного компоста – анаэробного 30

Внесение ЭМ-компоста:
1. На культуры сплошного сева 31
2. Между грядок 31
3. На свободной почве 32
4. Под взрослые кусты 32

Применение ЭМ-патоки:
1. Приготовление ЭМ-препарата 33
2. Обогащение ЭМ-препарата перед внесением в почву 34
3. Обогащение ЭМ-компоста 34
4. Обогащение воды для полива 34

Применение «ЭМИКС. Сухая подкормка для растений»:
1. Приготовление жидкого концентрата для подкормки растений 35
2. Уход за комнатными растениями 36
3. Для окрепшей рассады 36
4. Приготовление биокомпоста из пищевых отходов 37

Применение биокомпоста при закладке грядки 38

Применение «ГУМАТЭМ для плодово-ягодных и цветочно-декоративных культур»:
1. Удобрение деревьев и кустарников 39
2. Удобрение цветочно-декоративных многолетних культур 39

Применение «ГУМАТЭМ универсальный»:
1. Весенняя обработка почвы 40
2. Осенняя обработка всех плодово-ягодных насаждений 40
3. Полив рассады 41
4. Внекорневая подкормка 41
5. Обработка семян перед посевом 41

Применение «ГУМАТЭМ для защиты растений»:
1. Для профилактики появления вредителей 42
2. При наличии болезней и вредителей 42
3. Для защиты от клопов и блох 43
4. Для защиты от моли 43
5. Для отпугивания мышей 44
6. Для повышения морозостойкости рассады 44
7. Весенняя обработка теплиц и ящиков под рассаду 45
8. Осенняя обработка помещений для хранения урожая 45

Применение «ГУМАТ для корневой и внекорневой подкормки культур»:
1. Предпосевная обработка семян 46
2. Корневая подкормка культур 46
3. Полив рассады 47
4. Внекорневая подкормка 47

Применение бытового биодезодоранта «ЭМИКС «Чистый воздух»» 48–49

Биодезодорант «ЭМИКС «Чистый воздух»» уничтожает 50

Применение ЭМ-керамики с усиленными свойствами 51

Применение ЭМ-пластмассы 52

ЭМ-доска (подставка вкуса). Применение 53

ЭМ-контейнеры. Применение 54

ЭМИКС-наклейка. Применение 55–56

«ЭМ+ салфетки». Применение 57

«Эм-диск». Применение 58

Таблица. Диапазон применения ЭМ-продуктов 59–63

Роль микроорганизмов в природе

ГДЕ ОБИТАЮТ?

Роль микроорганизмов в ПРИРОДЕ

ЧТО ДЕЛАЮТ?

Роль гуматов в почве

ГУМАТЫ – молоко матери земли!!!

СОВРЕМЕННОЕ ЗЕМЛЕДЕЛИЕ И ЕГО ПОСЛЕДСТВИЯ

Полезные обитатели микромира

нитчатые цианобактерии

фотосинтезирующие бактерии

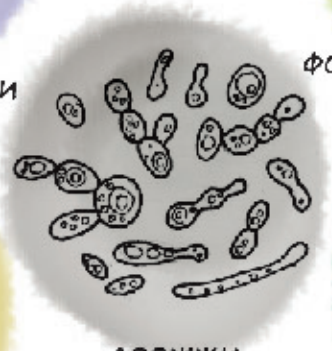

дрожжи

молочнокислые бактерии

азотфиксирующие клубеньковые бактерии

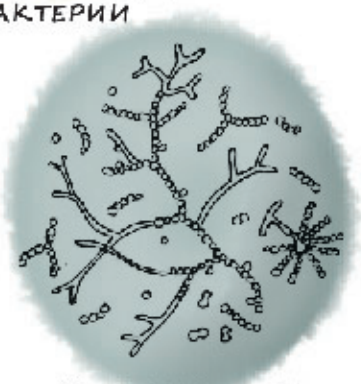

актиномицеты



целлюлозолитические бактерии

без этих (и многих других) микроорганизмов жизнь на нашей планете была бы невозможна

ПОВЕРХНОСТЬ ЗЕМЛИ В ДИКОЙ ПРИРОДЕ



СЛОЖНЫЙ СОСТАВ МИКРООРГАНИЗМОВ

СЛОЖНАЯ СТРУКТУРА ПОЧВЫ

БОЛЬШОЙ НАБОР ОРГАНИЧЕСКИХ ВЕЩЕСТВ

ДОЖДЕВЫЕ ЧЕРВИ

НЕТРОНУТАЯ ПРИРОДА

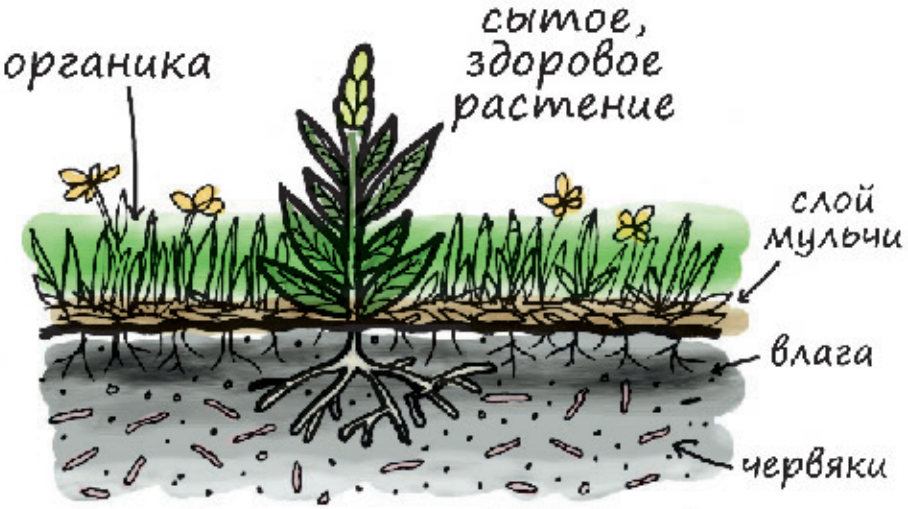

здоровая микрофлора

много пищи, мало патогенов, мало вредителей

ПОЛЕЗНО ДЛЯ ЗДОРОВЬЯ!

ПОЛЕ, ОГОРОД

мало органики

голодное, слабое растение

вредители

потеря влаги

мало азота

нехватка минералов

мало червяков

ядохимикаты

минеральные удобрения

азотистые удобрения (нитраты)

бедный, малополезный состав продуктов

содержатся вредные вещества

БОЛЕЗНИ!!!

ПРИНЦИП ПОЛУЧЕНИЯ ЭМ-ПРЕПАРАТОВ

ДИКАЯ ПРИРОДА

ЗДОРОВАЯ ПОЧВА

СИМБИОЗ ПРИРОДНЫХ ЭФФЕКТИВНЫХ МИКРООРГАНИЗМОВ (80 ШТАММОВ)

ИДЕАЛЬНЫЕ УСЛОВИЯ ДЛЯ РАЗМНОЖЕНИЯ



БИО-РЕАКТОР (ЭМ-РЕАКТОР)

ЭМ-КОНЦЕНТРАТ

ГОТОВАЯ ЗАКВАСКА ПОЛЕЗНЫХ МИКРОБОВ

СОЗДАЁМ ИДЕАЛЬНЫЕ УСЛОВИЯ (ТЕМНО, ТЕПЛО, СЫРО, ЕДА)

КАК ДЕЛАЮТ РАЗЛИЧНЫЕ ЭМ-ПРОДУКТЫ

КАК ДЕЛАЕТСЯ ПРОСТОЙ КЛАССИЧЕСКИЙ ЭМ-КОНЦЕНТРАТ ВО ВСЁМ МИРЕ

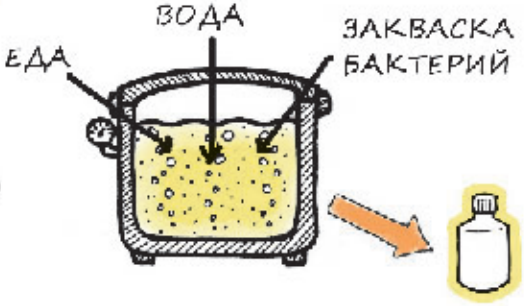

ЭМ-технологию используют в 35 странах!

КАК ДЕЛАЕТСЯ УСОВЕРШЕНСТВОВАННЫЙ ЭМ-КОНЦЕНТРАТ «ЭМИКС»

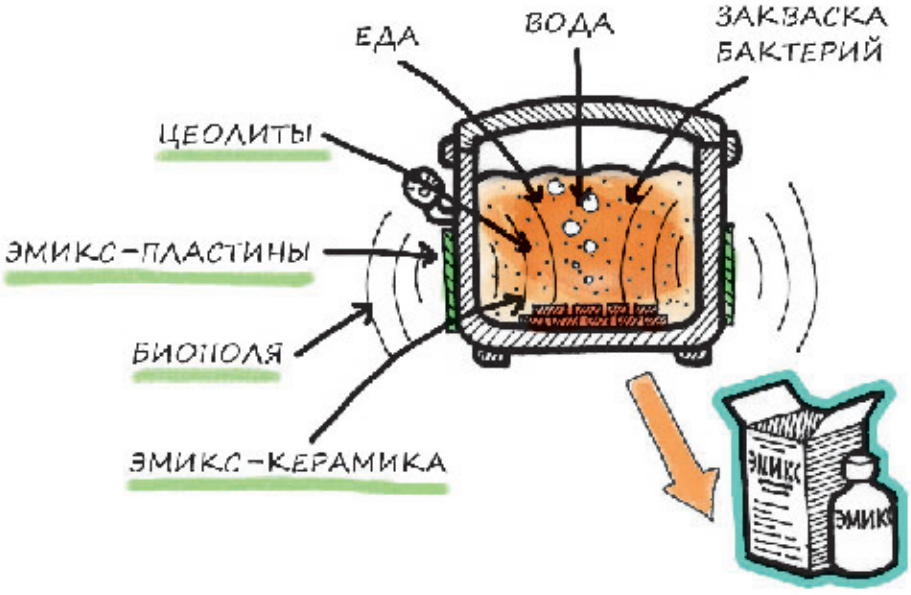

Как делается ЭМ-керамика и ЭМ-пластмасса

Как делается «ЭМИКС подкормка сухая для растений»

ферментированные цеолиты

ферментированные гуматы

отруби, опилки, овощи

древесная зола, минералы

ЭМ-раствор

ЭТАЛОННЫЙ КОМПОСТ

Как производят продукты серии «ГуматЭМ»

Для производства применяются сухие, концентрированные гуматы из месторождений Иркутской области, которые проходят глубокую ферментацию в ЭМ-растворе

«Универсальный»

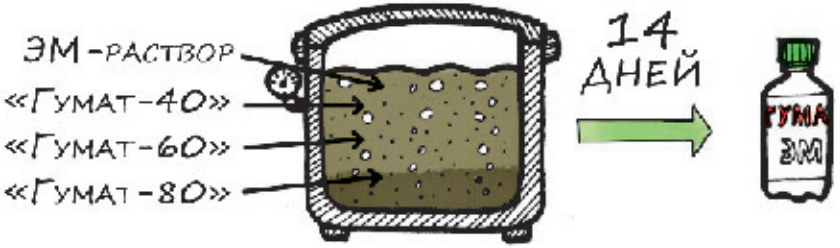

«Для корневой и внекорневой подкормки всех видов культур и замачивания семян»

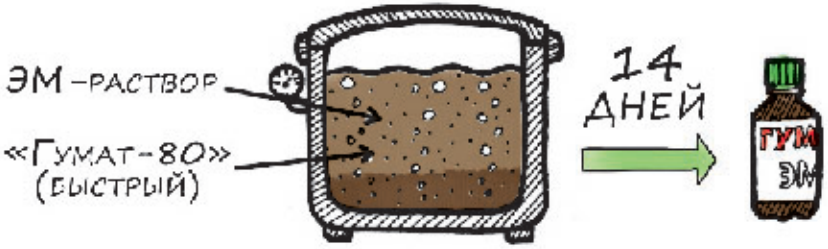

«Для защиты растений»

«Для плодово-ягодных, цветочно-декоративных многолетних культур»

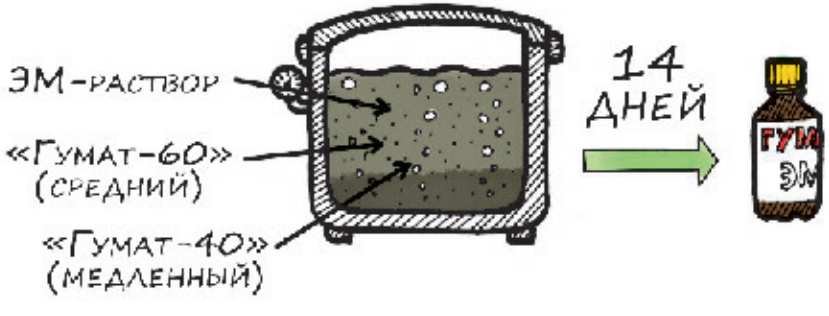

Приготовление ЭМ-препарата

1. ВАМ ПОНАДОБЯТСЯ:

бактерии

«Эмикс» минеральный концентрат 50 мл.

+

еда

ЭМ-патока 100 мл.

+

вода

фильтрованная или отстоянная 5 литров

2. «ЗАМЕШИВАЕМ»

ВАРИАНТ 1:
В ОДНОЙ ЁМКОСТИ
5 ЛИТРОВ

ПЕРЕМЕШАТЬ

ВАРИАНТ 2:
В НЕСКОЛЬКИХ ЁМКОСТЯХ

смешиваем в большой кастрюле

ПЕРЕЛИВАЕМ

НАПРИМЕР:
5 БУТЫЛОК ПО 1 ЛИТРУ

ВЫДАВЛИВАЕМ ВОЗДУХ, ПЛОТНО ЗАКРЫВАЕМ

3. СТАВИМ ЗАКВАШИВАТЬСЯ

тёмное место,
комнатная температура



3–5 дней

ЭМ-препарат готов к использованию!

ПРИМЕНЕНИЕ ЭМ-ПРЕПАРАТА
весь сезон и круглый год

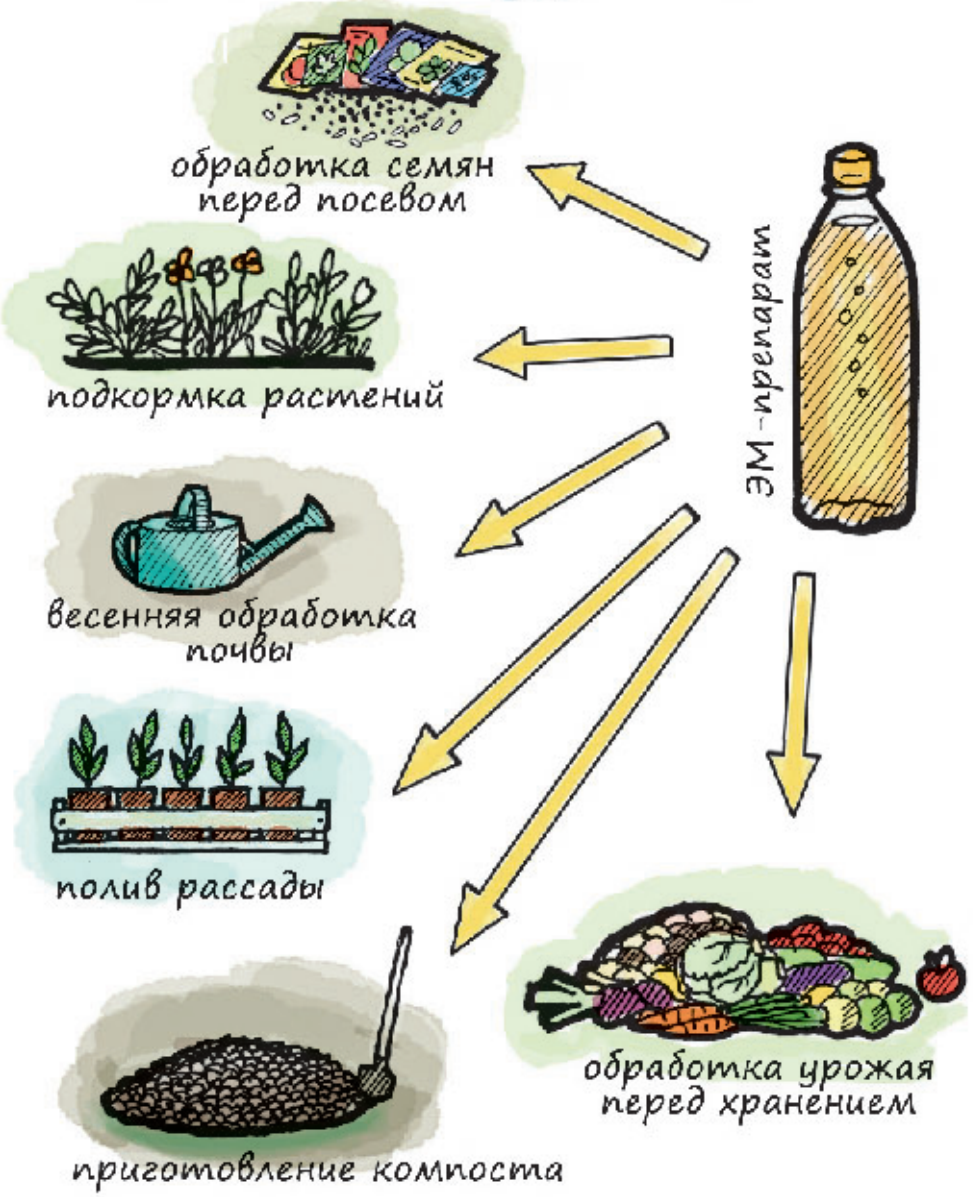


очистка выгребных ям
и септиков
очистка водоёмов
уход за животными
обработка
жилых и нежилых
помещений
очистка
ковров, мебели,
одежды
и многое другое...

ПРИМЕНЕНИЕ ЭМИКС-ПРЕПАРАТА

А. ВЕСЕННЯЯ ОБРАБОТКА ПОЧВЫ

РАЗВЕДЕНИЕ 1:200

это 1 чайная ложка препарата на 1 литр воды
это 3-4 столовых ложки на 12 литров воды (лейку)



ВОДА НЕ ХЛОРИРОВАННАЯ

НОРМА ПОЛИВА

12 ЛИТРОВ

1 лейка на 4 М²

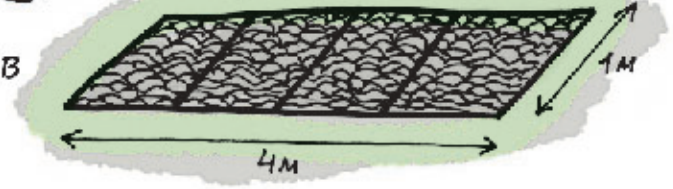

Б. ОБРАБОТКА СЕМЯН ПЕРЕД ПОСЕВОМ

замачиваем семена

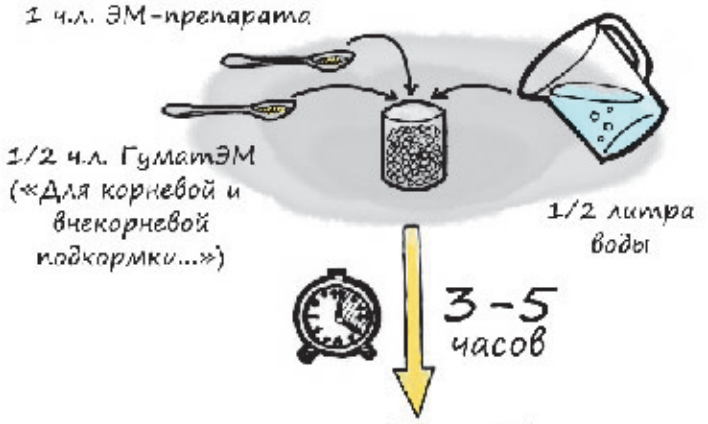

можно высаживать

ТОМАТЫ, КАПУСТА, БАКЛАЖАНЫ, ОГУРЦЫ, КАРТОФЕЛЬ И ПР.

В. ПОЛИВ РАССАДЫ

РАЗВЕДЕНИЕ 1:500

это 1 чайная ложка ЭМ-препарата на 2,5 литров воды
или 1 столовая ложка на 9 литров воды



1 раз в неделю

Г. ВНЕКОРНЕВАЯ ПОДКОРМКА

РАЗВЕДЕНИЕ 1:1000

1 раз в 10 дней

это 1 чайная ложка ЭМ-препарата на 5 литров воды
или 2,5 чайных ложки на 12 литров воды

1 лейка (12 л.) на 6М²

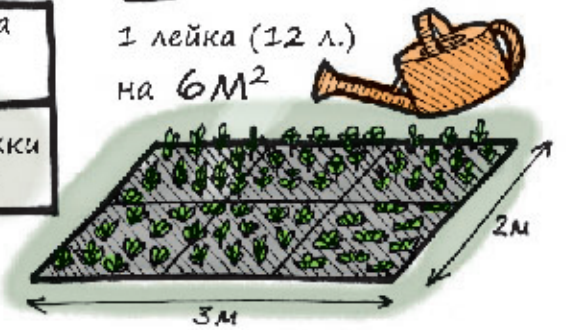

Д. ОСЕННЯЯ ОБРАБОТКА всех плодово-ягодных насаждений и деревьев

РАЗВЕДЕНИЕ 1:200

это 1 чайная ложка ЭМ-препарата на 1 литр воды
или 3 4 столовых на 12 литров воды

в том же разведении при пересадке растений

2 ведра на 1 дерево

1 лейка (12 л.) на 3М²

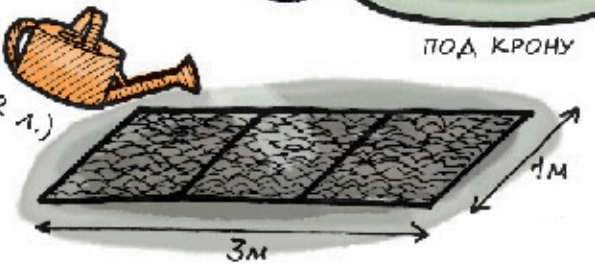

Е. ПРИГОТОВЛЕНИЕ ПРОСТОГО КОМПОСТА -АЭРОБНОГО

РАЗВЕДЕНИЕ 1:100

это 8 столовых ложек
ЭМ-препарата
на 12 литров воды

СОСТАВ:



полить сразу
и через
5-10 дней

созревание
1-2
месяца

крупную ботву
измельчить

при закладке – поливать каждый новый слой

Ж. ПРИГОТОВЛЕНИЕ ЦЕННОГО КОМПОСТА - АНАЭРОБНОГО

РАЗВЕДЕНИЕ 1:100

это 8 столовых ложек ЭМ-препарата на 12 литров воды

присыпать землёй, утрамбовать

ПРИ ЗАКЛАДКЕ ПОЛИВАТЬ РАСТВОРОМ КАЖДЫЙ СЛОЙ!

созревание 2-5 месяцев

ОПТИМАЛЬНЫЙ СОСТАВ ЭМ-КОМПОСТА:



10-15% почва

10-15% опилки, зола, отруби, бумага

70-80% растительные компоненты

ДЛЯ УСКОРЕНИЯ СОЗРЕВАНИЯ В КОМПОСТ ДОБАВЛЯЕТСЯ ЭМ-ПАТОКА (СМ.ДАЛЕЕ)

ВНЕСЕНИЕ ЭМ-КОМПОСТА

1. НА КУЛЬТУРЫ СПЛОШНОГО СЕВА

готовим компостную вытяжку

2. МЕЖДУ ГРЯДОК

делаем лунки

ВНЕСЕНИЕ ЭМ-КОМПОСТА

3. НА СВОБОДНОЙ ПОЧВЕ

разбросать равномерно

взрыхлить

1 кг
компоста
на
1 м²

1м

1м

4. ПОД ВЗРОСЛЫЕ КУСТЫ

4-6 лунок по периметру кроны

по 1 лопате на лунку

НЕ ВНОСИТЬ В КОРНЕВУЮ ОБЛАСТЬ

ГЛУБИНА ЛУНОК ДО 10 СМ.

Применение ЭМ-патоки

Идеальное питание
для полезных микроорганизмов

Состав:
специально подготовленная
чёрная патока,
комплекс микроэлементов

1. Приготовление ЭМ-препарата

ПРИМЕНЕНИЕ ЭМ-ПАТОКИ

2. ОБОГАЩЕНИЕ ЭМ-ПРЕПАРАТА ПЕРЕД ВНЕСЕНИЕМ В ПОЧВУ

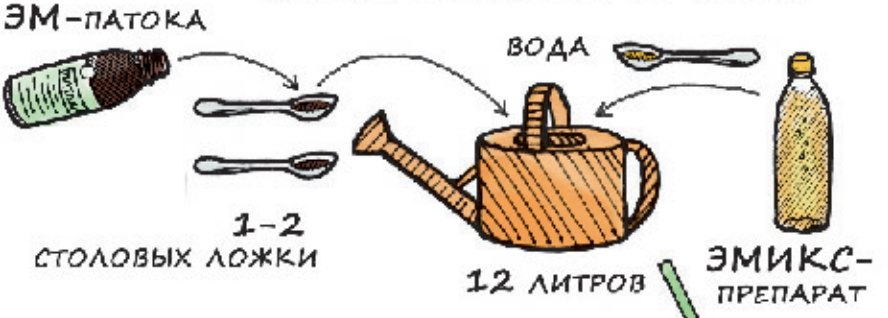

3. ОБОГАЩЕНИЕ ЭМ-КОМПОСТА

Правильно: *добавлять ЭМ-патоку в ЭМ-раствор при закладке и поливе компоста*

4. ОБОГАЩЕНИЕ ВОДЫ ДЛЯ ПОЛИВА

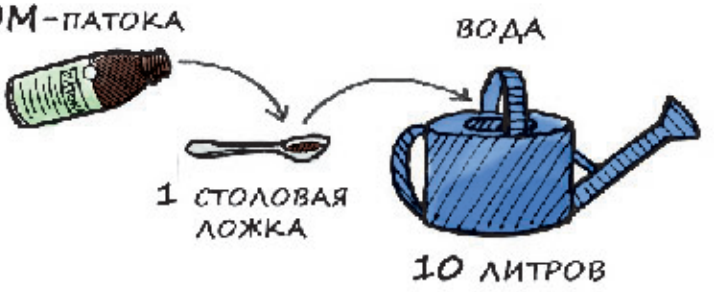

Применение «ЭМИКС»
сухая подкормка для растений

«идеальный компост»

1. приготовление жидкого концентрата для корневой и некорневой подкормки овощных культур или домашних растений

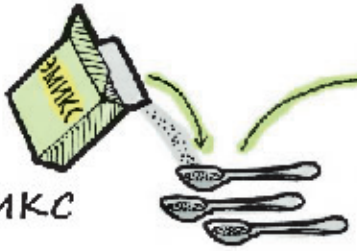

ЭМИКС

2–3 столовых ложки

перемешать

вода 10 литров

2–3 часа

1 литр

1 литр готового раствора на лейку (12 литров) воды

12 л.

1 м²

повторять 1–2 раза в месяц

Применение «ЭМИКС»
сухая подкормка для растений

2. уход за комнатными растениями

3. для окрепшей рассады

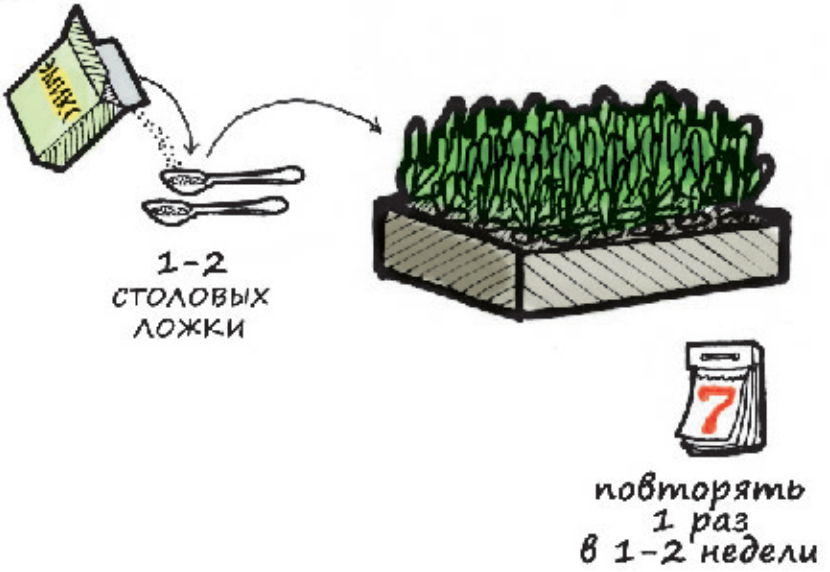

Применение «ЭМИКС»
сухая подкормка для растений

4. приготовление биокомпоста из пищевых отходов

принцип укладки

! при недостатке «ЭМИКСА» или скоплении жидкости на дне, возможен неприятный запах

Применение БИОКОМПОСТА при закладке грядки

рост урожая в 2 – 3 раза!

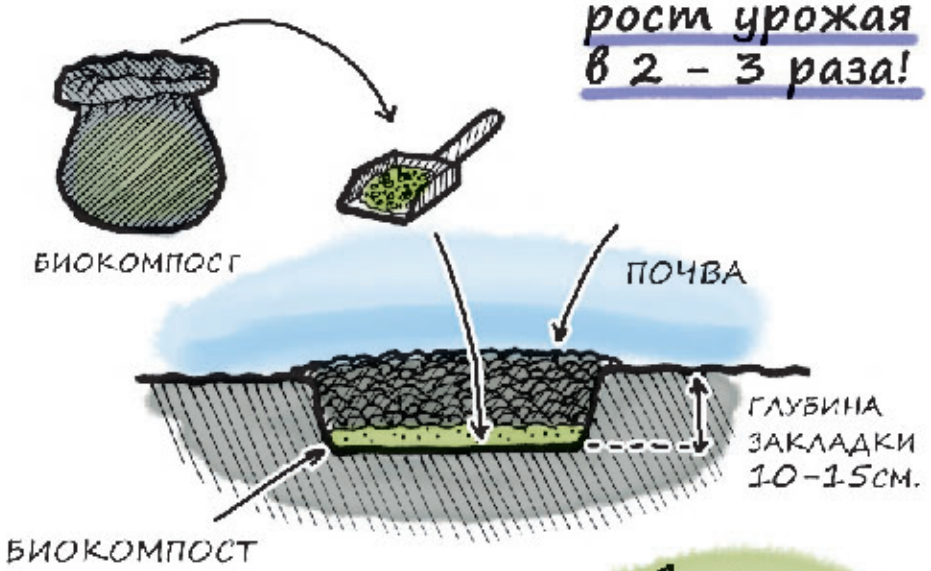

1 мешок (8-10 литров) на 1м² грядки

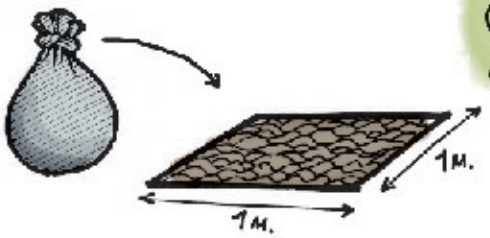

! ЗА ЗИМУ МОЖНО ПРИГОТОВИТЬ 10 И БОЛЕЕ МЕШКОВ БИОКОМПОСТА И ХРАНИТЬ НА БАЛКОНЕ

Применение «ГУМАТЭМ для плодово-ягодных и цветочно-декоративных культур»

1. Удобрение деревьев и кустарников

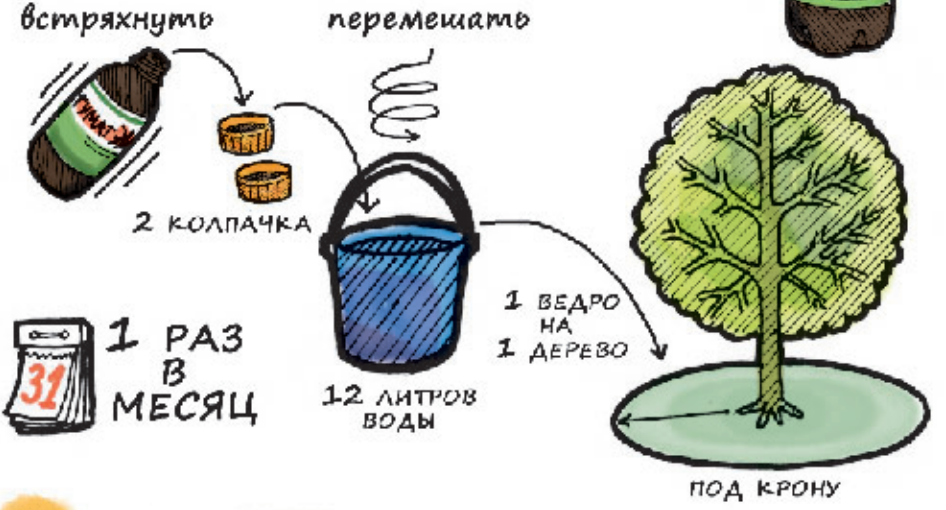

2. Удобрение цветочно-декоративных многолетних культур

Применение «ГУМАТЭМ УНИВЕРСАЛЬНЫЙ»

1. Весенняя обработка почвы (за 6 дней до высадки)
2. Осенняя обработка всех плодово-ягодных насаждений

Применение «ГУМАТЭМ УНИВЕРСАЛЬНЫЙ»

3. Полив рассады

5–6 раз за время роста



4. Внекорневая подкормка

1 раз в 10 дней весь сезон

5. Обработка семян перед посевом

Томаты	3 суток
Капуста	2 суток
Баклажаны	2 суток
Картофель	12 часов
Огурцы и др. овощи	1 сутки

Применение «ГуматЭМ для защиты растений»

1. Для профилактики появления вредителей

ГуматЭМ

встряхнуть

1 колпачок

2 литра воды

1 обрабатывать ежедневно 7 дней

после дождя – повторить

2. При наличии болезней и вредителей

ГуматЭМ

встряхнуть

1 колпачок

1 литр воды

1 обрабатывать ежедневно 7 дней

утром или вечером

Знайте! ГуматЭМ абсолютно безопасен для детей и животных! Полезен для растений!

Применение «ГУМАТЭМ для защиты растений»

3. Для защиты от клопов и блох

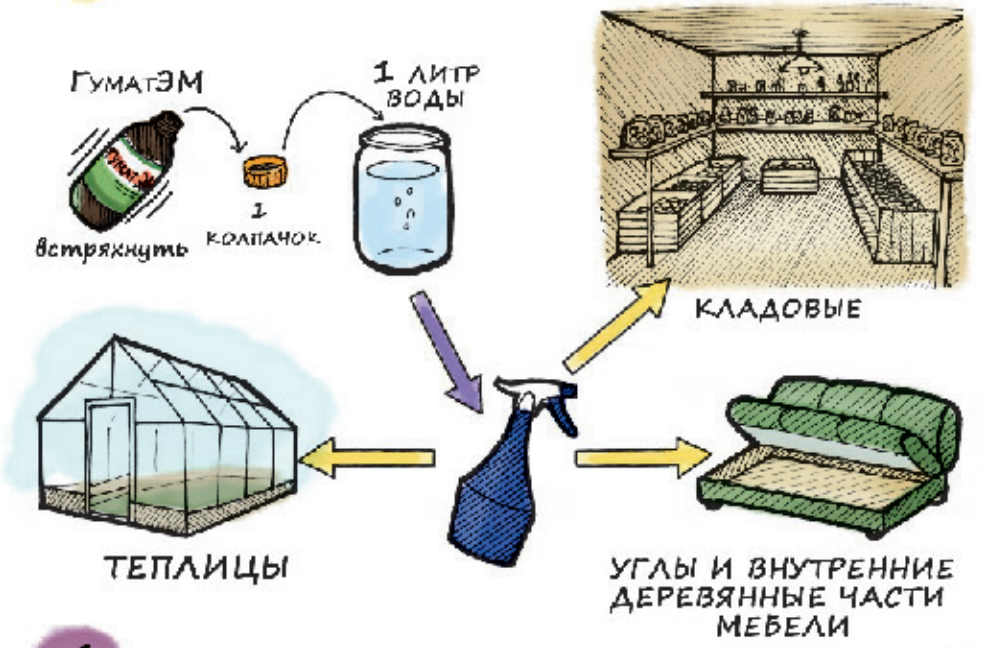

4. Для защиты от моли

Применение «ГУМАТЭМ для защиты растений»

5. Для отпугивания мышей

6. Для повышения морозостойкости рассады

Применение «ГУМАТЭМ для защиты растений»

7. Весенняя обработка теплиц и ящиков под рассаду

8. Осенняя обработка помещений для хранения урожая

Применение «ГУМАТЭМ для корневой и внекорневой подкормки культур»

1. Предпосевная обработка семян

замачиваем

томаты	3 суток
капуста, баклажан	2 суток
огурцы, пр. овощи	1 сутки
картофель	12 часов

2. Корневая подкормка культур

1 раз в 2 недели весь сезон

Применение «ГУМАТЭМ для корневой и внекорневой подкормки культур»

3. Полив рассады

ГуматЭМ

встряхнуть

1 колпачок

вода 12 литров

5–6 раз за период роста

4. Внекорневая подкормка

ГуматЭМ

встряхнуть

2 колпачка

вода 12 литров

1 раз в 10 дней

1 лейка (12 л.) на 6 м²

орошать посадки

2м

3м

Применение бытового биодезодоранта «ЭМИКС «Чистый воздух»

Приготовление:

рабочий раствор готов

опрыскиваем источник запаха

КОШАЧИЙ ТУАЛЕТ (КАЖДЫЙ РАЗ ПОСЛЕ УБОРКИ)

СВИНАРНИК

КУРЯТНИК

1 РАЗ В ДЕНЬ, 3–5 ДНЕЙ

НА ПОМЁТ

БУДКУ ИЗНУТРИ

ГРЫЗУНЫ

ЛЕЖАНКУ

Применение бытового биодезодоранта «ЭМИКС «Чистый воздух»

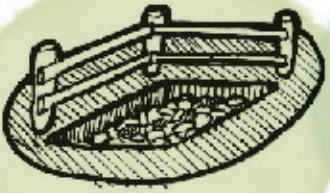

мусорная яма

уличный туалет

кошачьи метки



воздух в жилом или рабочем помещении

туалетная комната воздух, унитаз

«Эмикс» 25мл.

3–5 литров тёплой воды

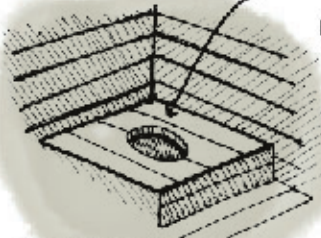

выгребная яма

залить на ночь

50мл. рабочего раствора

раковина, мойка, ванна

БИОДЕЗОДОРАНТ
«ЭМИКС «Чистый воздух»
УНИЧТОЖАЕТ:

КИШЕЧНАЯ ПАЛОЧКА
98% ЗА 10 МИНУТ

АЛЛЕРГЕНЫ

БЕЛАЯ КАНДИДА
90% ЗА 20 МИНУТ

СТРЕПТОКОКК

92%
ЗА 30 МИНУТ
АММИАК

МИКОБАКТЕРИИ

ДОМАШНЯЯ ПЫЛЬ

СЕРОВОДОРОД
97,5%
ЗА 30 МИНУТ

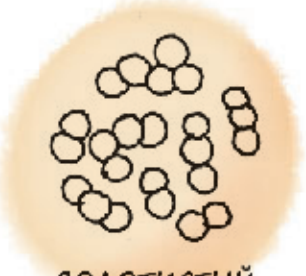

ЗОЛОТИСТЫЙ
СТАФИЛОКОКК
90% ЗА 10 МИНУТ

Применение ЭМ-керамики с усиленными свойствами

КОМНАТНЫЕ РАСТЕНИЯ

НА ДНО ЯЩИКА С РАССАДОЙ



СРЕЗАННЫЕ ЦВЕТЫ

НА ДНО

РАЗМЕРЫ ЭМИКС-БИОПОЛЯ

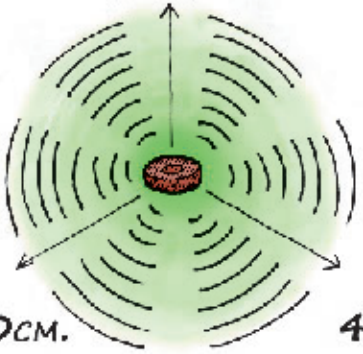

ПРИ ПРИГОТОВЛЕНИИ ЭМИКС-ПРЕПАРАТА

ЭМ-ПАТОКА

«ЭМИКС» МИНЕРАЛЬНЫЙ КОНЦЕНТРАТ

ВОДА

НА ДНО

ГРУНТ

НА ДНО

ПРИ ПОСАДКЕ КОМНАТНОГО РАСТЕНИЯ

Применение ЭМ-пластины

1. На грядках

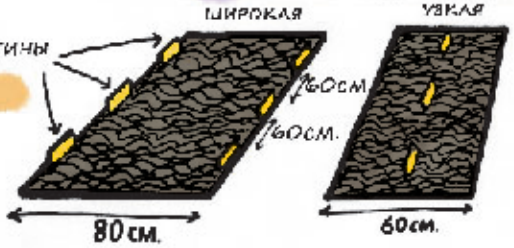

2. Для рассады

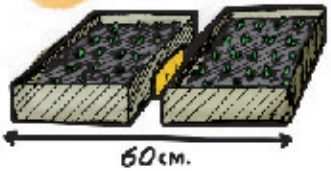

3. В быту

Под фильтр для воды

Под аквариум

Под хлебницу

В холодильник

ЭМ-доска (подставка вкуса)
Применение

ПРОДЛЕНИЕ СРОКА ХРАНЕНИЯ
УСИЛЕНИЕ ПОЛЕЗНЫХ СВОЙСТВ
УЛУЧШЕНИЕ ВКУСА
СНИЖЕНИЕ ВРЕДНЫХ СВОЙСТВ

ПОСТОЯННО

ФРУКТЫ, ОВОЩИ, ЗЕЛЕНЬ

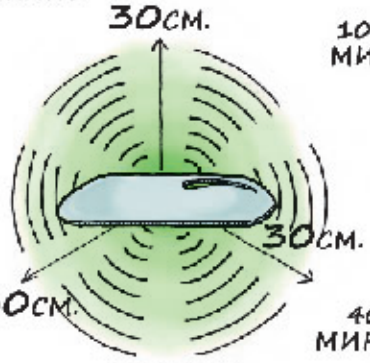

РАДИУС ДЕЙСТВИЯ

10-15 МИНУТ

ПРОДУКТЫ ИЗ МАГАЗИНА

1 ЧАС

ДОМАШНИЕ ЗАГОТОВКИ

40 МИНУТ

ВОДА

ОТ 3-Х МИНУТ

ЧАЙ, КОФЕ

ПОСТОЯННО

ХЛЕБНЫЕ ИЗДЕЛИЯ

ПОСТОЯННО

БАДЫ И ПРОДУКТЫ ДЛЯ ЗДОРОВЬЯ

ЖИВЫЕ ЦВЕТЫ

5-30 МИН.

ВИНО

время воздействия указано приблизительно

ЭМ-КОНТЕЙНЕРЫ
ПРИМЕНЕНИЕ

НА КУХНЕ
НА ДАЧЕ
НА ПРИРОДЕ
В ПУТЕШЕСТВИИ

2 ЛИТРА
1,2 ЛИТРА
0.7 ЛИТРА

складываются матрёшкой

СЫРЫЕ
ГОТОВЫЕ
ПОЛУФАБРИКАТЫ

ОВОЩИ
ФРУКТЫ
ЗЕЛЕНЬ
ХЛЕБ
СЫРЫ
МАСЛО
МОЛОЧНЫЕ ПРОДУКТЫ
МЯСНЫЕ ПРОДУКТЫ

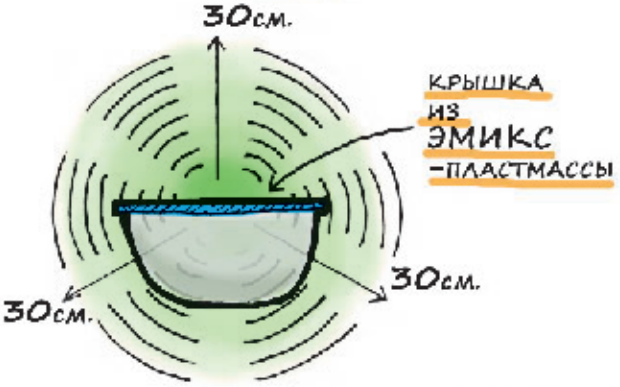

срок хранения увеличивается в разы

снижается концентрация вредных веществ

улучшается вкус и полезность

ЭМИКС-НАКЛЕЙКА
ПРИМЕНЕНИЕ

ВИНИЛОВАЯ ПЛЁНКА
С ВНЕДРЁННЫМИ
ФЕРМЕНТИРОВАННЫМИ ЦЕОЛИТАМИ

НА КЛЕТКУ
СНИЗУ

РАДИУС
ДЕЙСТВИЯ

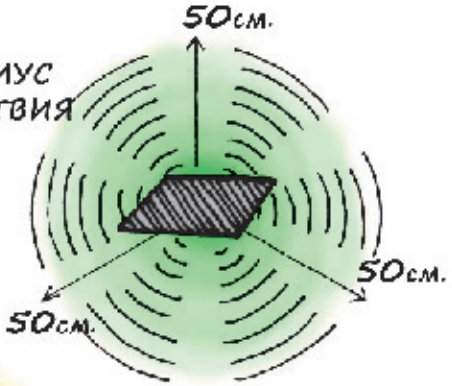

устранение
запахов

НА КОШАЧИЙ
ТУАЛЕТ

можно
разрезать

снижение
вредных
воздействий

НА ЭЛЕКТРОННЫЕ
УСТРОЙСТВА

здоровое
растение

НА ГОРШОК
С РАСТЕНИЕМ



снижение
расхода
топлива

НА БЕНЗОБАК

ЭМИКС-НАКЛЕЙКА
ПРИМЕНЕНИЕ

В ГАРДЕРОБЕ

В КАРМАНЫ ОДЕЖДЫ

НА КУХНЕ

НА ФИЛЬТР ДЛЯ ВОДЫ

улучшение свойств воды

НА ВОДОНАГРЕВАТЕЛЬ

увеличение срока хранения

В ШКАФ С КРУПАМИ И СУХИМИ ПРОДУКТАМИ

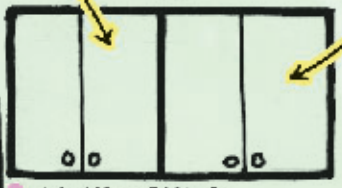

улучшение вкуса

НА ГАЗОВУЮ ТРУБУ



снижение расхода газа

В ХОЛОДИЛЬНИК

НА ХЛЕБНИЦУ ПОД СТОЛЕШНИЦУ



НА СТИРАЛЬНУЮ МАШИНКУ

лучше отстирывает

«ЭМ+ САЛФЕТКИ» ПРИМЕНЕНИЕ

не царапают
отлично впитывают
притягивают пыль
долговечные

«ЭМ-ДИСК» ПРИМЕНЕНИЕ

РАДИУС ДЕЙСТВИЯ

40см.

40см.

40см.

Помощник, который всегда с тобой!

здоровое питание здоровее

чай лучше

фрукты полезнее

еда вкуснее

вкус мягче и тоньше

вода полезнее

всегда с собой

ДИАПАЗОН ПРИМЕНЕНИЯ ЭМ-ПРОДУКТОВ

Таблица

	ОБРАБОТКА СЕМЯН	ДЛЯ РАССАДЫ	КОРНЕВАЯ И ВНЕКОРНЕВАЯ ПОДКОРМКА	ОСЕННЯЯ ОБРАБОТКА ПОЧВЫ	ИЗГОТОВЛЕНИЕ КОМПОСТА	ИЗГОТОВЛЕНИЕ ЭМИКС-ПРЕПАРАТА	ПОЛИВ
ЭМИКС МИНЕРАЛЬНЫЙ КОНЦЕНТРАТ	✓	✓	✓	✓	✓	✓	✓
ЭМ-ПАТОКА					✓	✓	✓
ЭМИКС ПОДКОРМКА СУХАЯ		✓	✓		✓		
ГУМАТЭМ ДЛЯ КОРНЕВОЙ...	✓		✓	✓			✓
ГУМАТЭМ ДЛЯ ЗАЩИТЫ...		✓					
ГУМАТЭМ ДЛЯ ПЛОДОВО-ЯГОДНЫХ...			✓	✓			✓
ГУМАТЭМ УНИВЕРСАЛЬНЫЙ	✓	✓	✓	✓			✓
ЭМИКС «ЧИСТЫЙ ВОЗДУХ»							
ЭМ-КЕРАМИКА		✓				✓	
ЭМ-ПЛАСТИНА		✓				✓	
ЭМ-ДОСКА		✓				✓	
ЭМ-КОНТЕЙНЕРЫ		✓				✓	
ЭМИКС -НАКЛЕЙКА		✓				✓	
ВетЭМ							
ЭМ-КУРУНГА СЕРИЯ							
КУЭМСИЛ СЕРИЯ							
ДЕНТАЭМ ПОРОШКИ							
ДЕНТАЭМ ЩЁТКА							
САЛФЕТКИ + ЭМ-ДИСК		✓				✓	

<						<	<	<	<	<		<	<	<	<	<		<	УХОД ЗА КОМНАТНЫМИ РАСТЕНИЯМИ
																<		<	ПЕРЕРАБОТКА ОВОЩНЫХ ОТХОДОВ
									<			<	<	<	<	<		<	УДОБРЕНИЕ ПОЧВЫ
<							<	<	<	<				<		<		<	ПРОФИЛАКТИКА БОЛЕЗНЕЙ И ВРЕДИТЕЛЕЙ
														<					ЗАЩИТА ОТ МОЛИ
														<					ЗАЩИТА ОТ КЛОПОВ И БЛОХ
														<					ОТПУГИВАНИЕ МЫШЕЙ
														<				<	ОБРАБОТКА ТЕПЛИЦ

	ОБРАБОТКА МЕСТ ХРАНЕНИЯ	ОБРАБОТКА УРОЖАЯ	ВЕСЕННЯЯ ОБРАБОТКА ПОЧВЫ	ОЧИСТКА ПОЧВЫ	ОБРАБОТКА МЕСТ СОДЕРЖАНИЯ ЖИВОТНЫХ	ОБРАБОТКА МУСОРНЫХ И ВЫГРЕБНЫХ ЯМ	ОБРАБОТКА САНТЕХНИКИ, МОЕК
ЭМИКС МИНЕРАЛЬНЫЙ КОНЦЕНТРАТ	✓	✓	✓	✓	✓	✓	✓
ЭМ-ПАТОКА							
ЭМИКС ПОДКОРМКА СУХАЯ							
ГУМАТЭМ ДЛЯ КОРНЕВОЙ...			✓				
ГУМАТЭМ ДЛЯ ЗАЩИТЫ...	✓						
ГУМАТЭМ ДЛЯ ПЛОДОВО-ЯГОДНЫХ...			✓	✓			
ГУМАТЭМ УНИВЕРСАЛЬНЫЙ			✓				
ЭМИКС «ЧИСТЫЙ ВОЗДУХ»	✓				✓	✓	✓
ЭМ-КЕРАМИКА							
ЭМ-ПЛАСТИНА							
ЭМ-ДОСКА							
ЭМ-КОНТЕЙНЕРЫ					✓		
ЭМИКС -НАКЛЕЙКА					✓		
ВетЭМ							
ЭМ-КУРУНГА СЕРИЯ							
КУЭМСИЛ СЕРИЯ							
ДЕНТАЭМ ПОРОШКИ							
ДЕНТАЭМ ЩЁТКА							
САЛФЕТКИ + ЭМ-ДИСК					✓		✓

											<							<
																		<
<						<	<	<	<	<								
<						<	<	<	<	<								
<	<	<	<	<	<	<	<	<	<	<	<							<
<						<	<	<	<	<								<
<		<	<	<		<	<	<	<	<	<							<
						<	<	<		<								
<	<	<									<							<
			<	<	<	<	<	<										

ОЧИСТКА ВОЗДУХА В ПОМЕЩЕНИЯХ

ОЧИСТКА ВОДОЁМОВ

УЛУЧШЕНИЕ СВОЙСТВ ПРОДУКТОВ

УЛУЧШЕНИЕ СВОЙСТВ ВОДЫ

ДЛЯ ЗДОРОВЬЯ РАСТЕНИЙ, ЖИВОТНЫХ, ЧЕЛОВЕКА

УВЕЛИЧЕНИЕ СРОКА ХРАНЕНИЯ УРОЖАЯ И ПРОДУКТОВ

СНИЖЕНИЕ ТЕХНОГЕННЫХ ВРЕДНОСТЕЙ

ЭКОНОМИЯ ГАЗА, БЕНЗИНА, ДИЗ.ТОПЛИВА

ЧИСТОТА, УБОРКА, ГИГИЕНА

ЗАКВАШИВАНИЕ МОЛОКА, КУЛИНАРИЯ ЗАГОТОВКИ, КОРМА

Пользуйтесь
ЗУБНЫМИ ПОРОШКАМИ
для всей семьи
ДЕНТАЭМ
ДЕНТАЭМ
ДЕНТАЭМ
ОНИ
полезные
приятные
натуральные
с настоящим
КУМЫСОМ
ОТ ФАБРИКИ
«НПО АРГО ЭМ-1»

«НПО АРГО ЭМ-1»
с 2016 года
ЗУБНЫЕ ЩЁТКИ
ДЕНТАЭМ
УДОБНЫ И ПОЛЕЗНЫ
ВСЕМ!
ОНИ:
чистят
массируют
полируют
укрепляют
с эм-эффектом
используйте вместе с зубными порошками
ДЕНТАЭМ

Общероссийское общественное движение «За сбережение народа» – некоммерческая неполитическая общественная организация, зарегистрированная в мае 2009 года.

Основные цели Движения – сбережение и увеличение численности народа России, повышение духовно-нравственного уровня общества, улучшение качества жизни.

ООД «За сбережение народа» проводит общественно значимые акции по нескольким основным направлениям: пропаганда здорового образа жизни, укрепление института семьи и брака, экология, патриотическое воспитание, благотворительность.

Председатель Правления Движения – А. Б. Красильников, сопрезиденты – А. В. Очирова, А. А. Карелин, С. И. Колесников. Среди активистов организации – более 10 тысяч граждан Российской Федерации, неравнодушных к судьбе и будущему нашей страны. Движение представлено в 55 субъектах РФ.

Тел. (495) 504-26-23, (495) 482-28-82.
www.zasn.ru